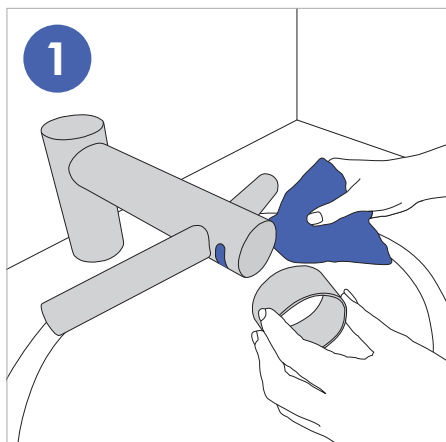
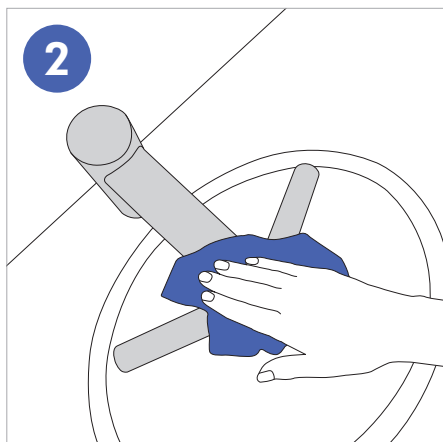


Utrzymanie w czystości

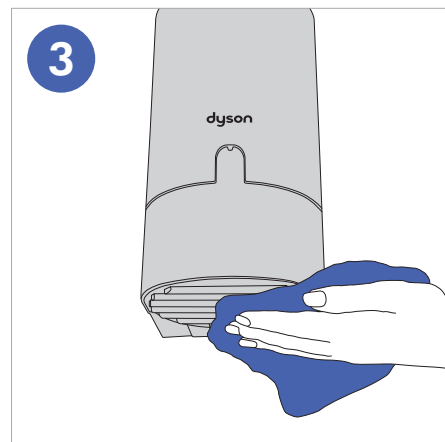
Suszarka Dyson Airblade Tap powinna być czyszczona codziennie. Aby zapewnić wydajność i higienę urządzenia, proszę zastosować się do trzech prostych wskazówek.



Najpierw należy wyczyścić czujniki za pomocą miękkiej ściereczki i łagodnego środka czyszczącego, nie posiadającego właściwości ściernych. Następnie należy umieścić nakładkę zabezpieczającą na każdy czujnik, aby zapobiec automatycznemu uruchomieniu.



Należy wyczyścić wszystkie powierzchnie urządzenia, umywalkę, lustro oraz blaty. Należy **PAMIĘTAĆ**, aby po wyczyszczeniu urządzenia zdjąć nakładkę zabezpieczającą z czujnika.



Należy **REGULARNIE** czyścić wloty powietrza umieszczone na osłonie silnika (pod umywalką). Należy się upewnić, że odpływ w umywalce nie jest niczym zapchany a woda może swobodnie odpływać.

Ważne informacje

Większość profesjonalnych chemicznych środków czyszczących może być stosowana. Poniższe środki są szkodliwe dla urządzenia.

PROSZĘ NIE UŻYWAĆ:



Mieszankę alkoholowo-kwasowych
Alkoholu
Rozpuszczalników / na bazie oleju
Czwartorzędowych
związków amoniowych
Mieszankę wybielających
Środków pianących
Wybielaczy lub środków czyszczących
o właściwościach ściernych

Używanie niewłaściwych metod lub produktów do czyszczenia urządzenia może spowodować utratę gwarancji.

Wszystkie środki chemiczne powinny być stosowane zgodnie ze wskazaniami producenta (uwzględniając odpowiednie rozcieńczenie).

Wszelkie środki chemiczne przeznaczone do użytku powinny być najpierw przetestowane w niewidocznym miejscu w celu potwierdzenia przydatności. Należy zachować ostrożność i unikać kontaktu urządzenia ze szkodliwymi płynami, w szczególności z olejami i produktami na bazie alkoholu.

Proszę nie myć urządzenia ciśnieniowo.

Czystość sieci wodociągowej i wzrost biologiczny

W niektórych krajach istnieją przepisy prawne lub wytyczne, które nakazują kontrolę temperatur w sieciach wodociągowych (tak samo powinna być kontrolowana temperatura wody, dostarczana do suszarki Dyson Airblade Tap) oraz zlecają ich regularne czyszczenie w celu zminimalizowania wszelkiego wzrostu biologicznego.

Aby sprostać tym wymaganiom, suszarka do rąk Dyson Airblade Tap została zaprojektowana i przetestowana w taki sposób, aby wytrzymać wewnętrzne czyszczenie, zarówno gorącą wodą o temperaturze do 95°C jak i podchlorynem sodu o stężeniu 0,45%.

W trakcie wewnętrznego czyszczenia suszarki do rąk Dyson Airblade Tap, proszę zachować wszelkie względy bezpieczeństwa podczas korzystania z gorącej wody lub substancji chemicznych. Dyson nie będzie odpowiedzialny za żadne szkody spowodowane tym działaniem.

Dyson nie jest w stanie doradzić w sprawie szczegółów czyszczenia urządzenia, ponieważ jest ono uzależnione od obowiązujących przepisów prawnych i od sieci wodociągowej.

Aby dowiedzieć się więcej, prosimy o kontakt:

Polska: + 48 22 73 83 481
dysonairblade@aged.com.pl
www.dysonairblade.pl